

Datum



Schreibe die Geschichte weiter.

1. Schau dir zuerst die Bilder an.

Hinter der Mauer



2. Erzähle deinem Partner, was du siehst.

Diese Wörter helfen dir.

die Mauer hochklettern hinunterschauen springen fallen
die Landschaft der Pilz/ die Pilze hoch groß riesig bunt
leuchtend - bunte, große, riesengroße, leuchtende Pilze

3. Lies den Text.

Eines Tages lief der Prinz zur anderen Seite der Mauer.
Er kletterte hoch und schaute hinunter.
Da sah er eine Landschaft mit riesengroßen bunten Pilzen.
Er ließ sich herunterfallen und fiel in weiches Gras.
Der kleine Prinz lief an leuchtenden Pilzen vorbei, die fast so hoch waren
wie die Decke im Spiegelsaal.



Datum




4. Beschreibe das Bild.



5. Lies den Text.

Dann sah er zwei große gelbe Pilze, in denen scheinbar jemand wohnte. Er klopfte an die Tür.
Die Tür öffnete sich ganz von allein. Er musste sich ein wenig bücken, um einzutreten. Dabei verlor er seine Krone.
Hinter ihm schloss sich die Tür. Es war ganz dunkel. Doch dann wurde es hell und der Prinz sah....

6. Male, was der Prinz sieht. Wen trifft er? Was passiert?



Datum



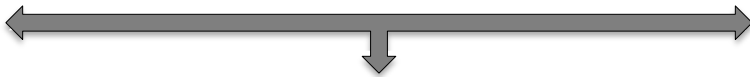

Plane, wie es weitergeht.

Die Geschichte hat

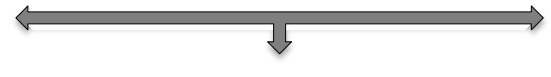
Anfang

Mitte

Schluss



Das ist vorher passiert.



Was passiert dann?

2. Finde einen Schluss. Male oder schreibe.





3. Erzähle deine Geschichte einem Partner.

Der Anfang ist schon da ...

Eines Tages lief der Prinz zur anderen Seite der Mauer.
Er kletterte hoch und schaute hinunter ...

Schreibe deine Geschichte auf.

Lies deine Geschichte vor.

1. Lies deinem Partner deine Geschichte vor.
2. Was findet ihr beide gut an der Geschichte?
3. Was könnte man verbessern?



Die Geschichte ist toll, weil ...

- sie spannend ist,
- sie gut zu dem Anfang passt,
- man sie gut verstehen kann,
- vieles genau beschrieben ist.

Die Geschichte könnte man verbessern, indem...

- sie genauer beschrieben wird,
- der Schluss verbessert wird.

